



S1000 - S3000/S3000+

Liftdesigncatalogus

Designlijnen, kleuren en materialen

We Elevate

 **Schindler**
150 jaar


Schindler



Uw designkeuze – Geniet van de mogelijkheid om uw eigen kooi-interieurdesign te creëren. We bieden een ongeëvenaarde flexibiliteit en helpen u bij het vinden van de ideale match voor functionele, gesofisticeerde en innovatieve interieurdesignconcepten.
Breng uw stijl tot leven.



Navona
Functioneel en duurzaam



Times Square
Modern en veelzijdig



Park Avenue
Gesofisticeerd en elegant



Sunset Boulevard
Inspirerend en gedurfd

Schindler 1000

Schindler 3000/3000+

Schindler 5000/5000+

Sunset Boulevard is enkel beschikbaar vanaf S5000/5000+.

Vier designlijnen Oneindige mogelijkheden

Creëer uw eigen design. Combineer kleuren, materialen, verlichting, spiegels, handleuningen en bedieningselementen om de sfeer te scheppen die past bij uw gebouw. U kan kiezen uit één van onze interieurdesignlijnen of een individuele liftkooi ontwerpen die voldoet aan uw wensen.

Navona

Functioneel en duurzaam

Helderheid en comfort in uw liftkooi met deze robuuste designlijn. Frisse kleuren, duurzaam toebehoren en de optie van vijf verschillende vloeren maken van de Navona een uitstekende keuze voor residentiële toepassingen. Roestvast staal als optie voor de achter- en zijwanden.



Beschikbaar voor
Schindler 1000
Schindler 3000/3000+



Wanden

Laminaat
Cadiz Blauw

Laminaat
Athene Grijs

Laminaat
Zurich Wit

Roestvast staal
Lausanne Linnen

Roestvast staal
Luzern Geborsteld



Plafond

Gelakt
Aluminium
(RAL 9006)

Roestvast staal
Luzern Geborsteld

Gelakt
Poolwit
(RAL 9010)

Schindler 1000 is enkel beschikbaar met het plafond Poolwit en de verlichting Line.




Navona

Verlichting: Ronde Spots
Plafond: Luzern Geborsteld
Wanden: Laminaat Athene Grijs
Kooibedieningspaneel: Linea 100
Plinten: Verzonken Roestvast staal Luzern Geborsteld
Vloer: Rubber Gespikkeld Zwart

* Niet beschikbaar voor Schindler 1000



Verlichting



Line

Ronde spots



Kooideur & -fronten



Gelakt
Aluminium
(RAL 9006)

Roestvast staal
Luzern Geborsteld

Roestvast staal
Lausanne Linnen



Schachtdeur & -fronten




Gelakt
Venstergrijs
(RAL 7040)

Roestvast staal
Luzern Geborsteld

Roestvast staal
Lausanne Linnen



Plinten



Verzonken

Roestvast staal
Luzern Geborsteld

Aluminium
Geanodiseerd



Vloer



Rubber gespikkeld
Zwart

Rubber Gespikkeld
Licht Grijs

Kunstgraniet
Zwart

Vloeruitsparing
van 14 mm

Navona

Verlichting: Line
Plafond: Roestvast staal Luzern Geborsteld
Wanden: Roestvast staal Luzern Geborsteld
Kooibedieningspaneel: Linea 100
Plinten: Verzonken Roestvast staal Luzern Geborsteld
Vloer: Rubber Gespikkeld Zwart

* Niet beschikbaar voor Schindler 1000

Times Square

Modern en veelzijdig

Wilt u een moderne look? Kies uit warme of koele kleuren om een frisse look te creëren of combineer de opties om het contrast te vergroten voor meer diepte. Ga voor glazen deuren en wanden voor transparantie. Gebruik de naakte kooi-optie om uw eigen stijl en smaak te creëren. De Times Square voegt markante elementen toe aan een openbaar, commercieel of residentieel gebouw.



Beschikbaar voor
Schindler 3000/3000+




Wanden

Laminaat Athene Grijs	Laminaat Capri Lemon	Laminaat Bologna Oranje	Laminaat Milaan Grijs	Laminaat Catania Licht Grijs
Laminaat Suez Grijs	Laminaat Cadiz Blauw	Laminaat Zurich Wit		
Roestvast staal Lausanne Linnen	Roestvast staal Luzern Geborsteld			




Plafond

Gelakt Aluminium (RAL 9006)	Gelakt Poolwit (RAL 9010)
Roestvast staal Luzern Geborsteld	



Times Square

Verlichting: Line
Plafond: Gelakt Poolwit
Wanden: Laminaat Zurich Wit
Kooibedieningspaneel: Linea 100
Plinten: Verzonken Roestvast staal Luzern Geborsteld
Vloer: Kunstgraniet Zwart



Times Square

Verlichting: Line
 Plafond: Gelakt Poolwit
 Wanden: Laminaat Capri Lemon
 Kooibedieningspaneel: Linea 100
 Plinten: Uitstekend Roestvast staal Luzern Geborsteld
 Vloer: Rubber Gespikkeld Licht Grijs

	Verlichting	 Line	 Ronde spots	 Bracket
	Kooideur & -fronten	 Gelakt Aluminium (RAL 9006)	 Roestvast staal Luzern Geborsteld	 Roestvast staal Lausanne Linnen
	Schachtdeur & -fronten	 Gelakt Venstergrijs (RAL 7040)	 Gelakt Poolwit (RAL 9010)	
	Plinten	 Roestvast staal Lausanne Linnen	 Roestvast staal Luzern Geborsteld	
	Vloer	 Uitstekend	 Verzonken	 Aluminium Geanodiseerd
		 Rubber Gespikkeld Zwart	 Rubber Gespikkeld Licht Grijs	 Rubber Gespikkeld Antraciet
		 Kunstgraniet Zwart	 Kunstgraniet Grijs	
		Vloeruitsparing mogelijk van 14, 20 of 25 mm		

Park Avenue

Gesofisticeerd en elegant

Een vleugje klasse. Houten en getextureerde laminaten of gecoate glazen wanden voor een rijke, eigentijdse sfeer. Of een luxueus gevoel met roestvast staal in zeven verschillende afwerkingen of decoratief glas. De passende verlichting werkt de elegantie van de Park Avenue af.



Beschikbaar voor
Schindler 3000/3000+




Wanden

Laminaat Capri Lemon	Laminaat Bologna Oranje	Laminaat Milaan Grijs	Laminaat Catania Licht Grijs	Laminaat Suez Grijs	
Laminaat Cadiz Blauw	Laminaat Athene Grijs	Laminaat Zurich Wit	Laminaat Glanzend Colorado Zilver	Laminaat Glanzend Santorini Wit	
Laminaat Portland Dark	Laminaat Portland Natuur	Glas (enkel achterwand)			
Roestvast staal Lausanne Linnen	Roestvast staal Luzern Geborsteld	Roestvast staal Lugano Mat	Roestvast staal Buffalo Leder		
Roestvast staal Bern 5WL	Roestvast staal Zurich Donker Geborsteld	Roestvast staal Istanbul Dama	Roestvast staal Montreux Spiegel		
Gelakt Aluminium (RAL 9006)	Gelakt Poolwit (RAL 9010)	Roestvast staal Zurich Donker Geborsteld	Roestvast staal Luzern Geborsteld	Roestvast staal Montreux Spiegel	Roestvast staal Lugano Mat




Plafond







































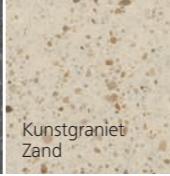
Park Avenue

Verlichting: Line
Plafond: Roestvast staal Luzern Geborsteld
Wanden: Roestvast staal Zurich Donker Geborsteld
Kooibedienspaneel: Linea 100
Plinten: Uitstekend Roestvast staal Luzern Geborsteld
Vloer: Kunstgraniet Zwart



Park Avenue

Verlichting: Indirect
 Plafond: Roestvast staal Luzern Geborsteld
 Wanden: Laminaat Portland Dark
 Kooibedieningspaneel: Linea 100
 Plinten: Verzonken Roestvast staal Luzern Geborsteld
 Vloer: Kunstgraniet Zwart

 Verlichting	 Line	 Ronde spots	 Bracket	 Vierkante spots	 Indirect	 Dash Array	 Dash
 Kooideur & -fronten	 Gelakt Aluminium (RAL 9006)	 Roestvast staal Luzern Geborsteld	 Roestvast staal Lausanne Linnen				
 Lijst glazen kooideur	 Roestvast staal Luzern Geborsteld	 Roestvast staal Lausanne Linnen	 Roestvast staal Gepolijst Spiegel				
 Schachtdeur & -fronten	 Gelakt Venstergrijs (RAL 7040)	 Gelakt Poolwit (RAL 9010)					
	 Roestvast staal Luzern Geborsteld	 Roestvast staal Lausanne Linnen	 Glas RVS 441 Luzern Geborsteld	 Glas RVS 304 Lausanne Linnen	 Glas RVS 304 Gepolijst Spiegel		
 Plinten	 Uitstekend	 Verzonken	 Aluminium Geanodiseerd	 Roestvast staal Luzern Geborsteld			
 Vloer	 Rubber Gespikkeld Zwart	 Rubber Gespikkeld Licht Grijs	 Rubber Gespikkeld Zand	 Rubber Gespikkeld Antraciet			
	 Kunstgraniet Zwart	 Kunstgraniet Grijs	 Kunstgraniet Zand				
	Vloeruitsparing mogelijk van 14, 20 & 25 mm. 40 mm optioneel in ES5.0 (S5000)						

Bedieningselementen Linea 100

Linea 100 biedt functioneel design in roestvast staal. Wit glazen paneel met groot, eenvoudig af te lezen, rood LED-puntenmatrixdisplay. Duidelijke drukknoppen met rode oproepbevestiging.



Beschikbaar voor
Schindler 1000
Schindler 3000/3000+

Geïntegreerd display van wit glas met grote, eenvoudig afleesbare rode LED-puntenmatrix



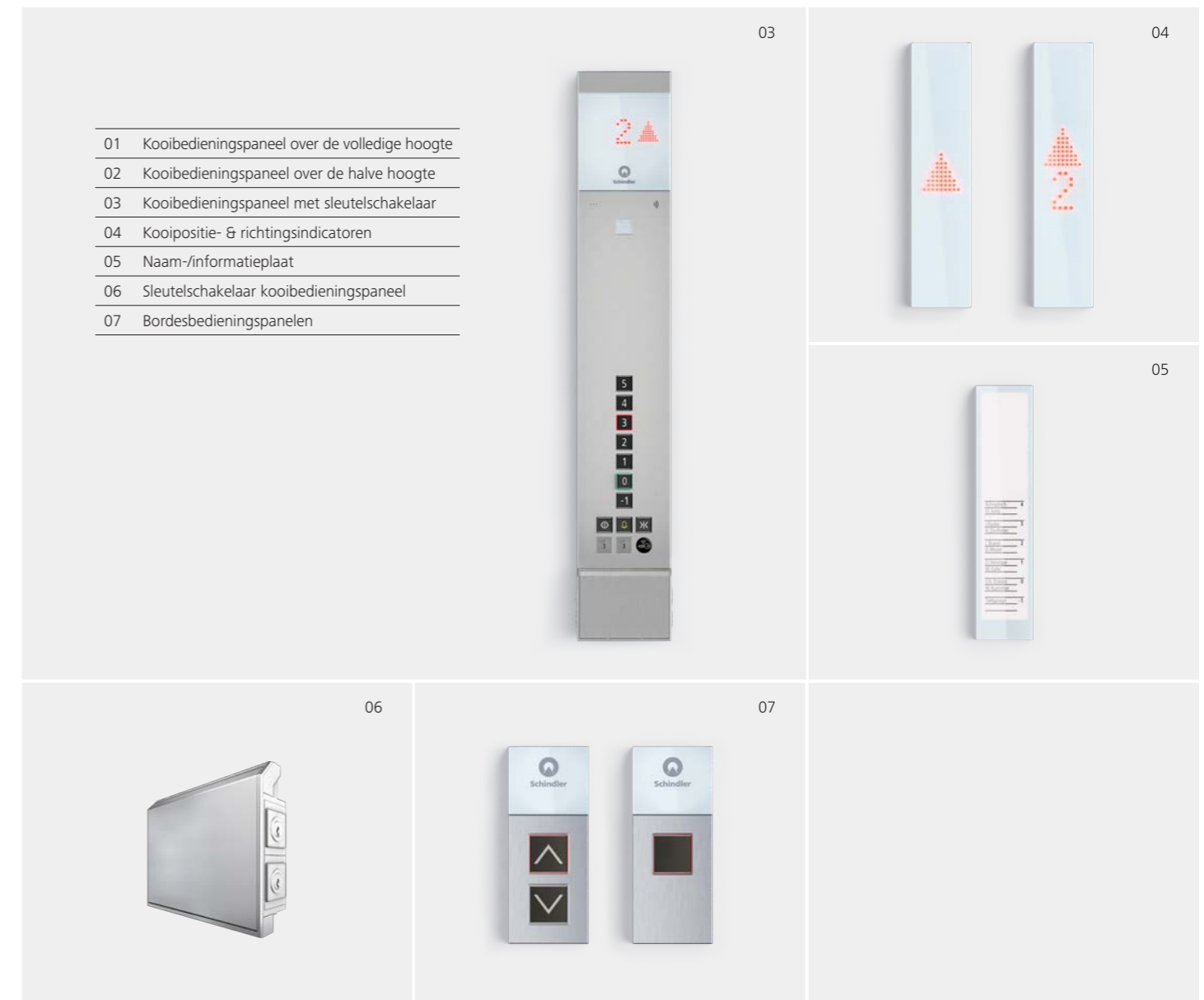
Noodverlichting

Noodoproepknop

Slank design. Stijlvol, maar functioneel roestvast staal met haarlijnafwerking

Conform art.5.1.2 van EN81.70:2018 zijn de bedieningstoetsen in een contrasterende versie - zwart - uitgevoerd ten einde te voldoen aan de LRV. (Licht Reflectie Waarde)

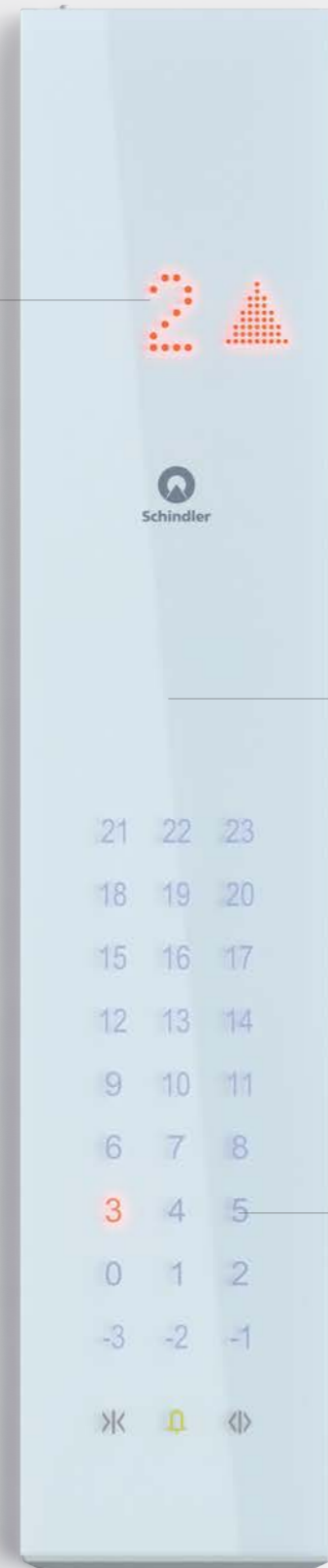
Verkrijgbaar in ext/flex optie



Bedieningselementen

Linea 100 Touch

Puntenmatrixdisplay met grote, eenvoudig af te lezen rode LED's



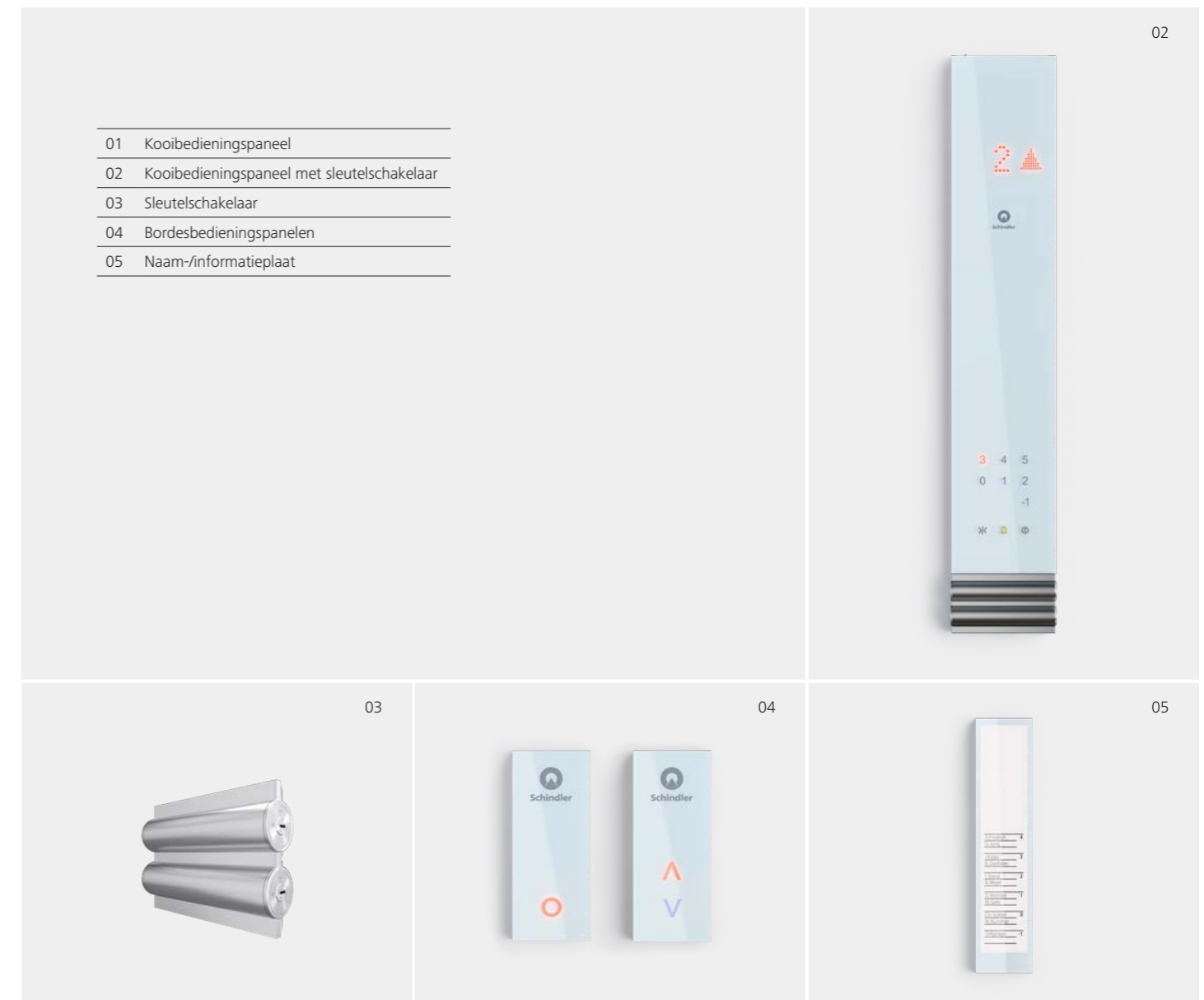
Paneel in bestendig glas,
stijlvol design

Aanraakgevoelige
gebruikersinterface

Het gemak van onze typische gebruikers-interface geconverteerd naar een aanraakversie. Het stijlvolle design is in bestendig glas met een lichtindicator die alle functies meldt, en puntenmatrix-displays met grote, eenvoudig af te lezen rode LED's.



Beschikbaar voor
Schindler 3000/3000+



- 01 Kooibedieningspaneel
- 02 Kooibedieningspaneel met sleutelschakelaar
- 03 Sleutelschakelaar
- 04 Bordesbedieningspanelen
- 05 Naam-/informatieplaat

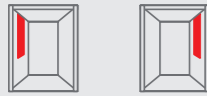
Spiegels

Voor een optimale look

De spiegels verhogen het gevoel van ruimte, diepte en comfort in de liften. Uw lift kan uitgerust worden met een spiegel met veiligheidsglas over de volledige of halve hoogte op de zij- of achterwand van de liftkooi.*

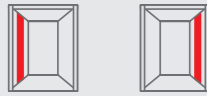
Zijwand

Schindler 1000, 3000/+



Halve hoogte gecentreerd

Schindler 3000/+



Volledige hoogte gecentreerd

Achterwand

Schindler 1000, 3000/+



Halve hoogte gecentreerd

Schindler 3000/+



Middelste paneel over de volledige hoogte

* De positie van de spiegel wordt reeds voorgeschreven door de EN81.70:2018 indien deze norm wordt gevraagd / verplicht.

Sunset Boulevard

Gecoat glas Shanghai Rood
Gecentreerde spiegel over de volledige hoogte

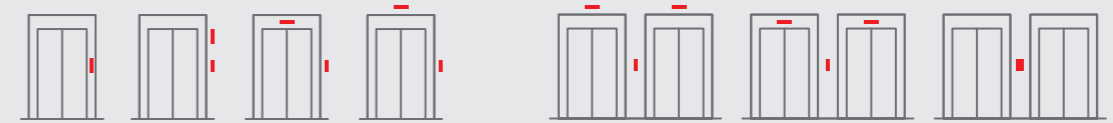


Bordesdeuren

Voor een stijlvolle toegang

Wanneer de liften met het gebouw één harmonieus geheel vormen, zullen uw huurders dit vlotte decorconcept zeker appreciëren. We bieden een uitgebreid kleurengamma, zodat u het volledige designpotentieel van uw gebouw kunt benutten.

Bordesopstellingen



Kies uw optimale bordesopstellingen voor simplex en multiplex installaties, op het oppervlak of de wand gemonteerd.




Schindler 1000, 3000/+ & 5000/+

- 01 Gelakt Poolwit (RAL 9010)
- 02 Gelakt Venstergrijs (RAL 7040)
- 03 Roestvast staal Luzern Geborsteld (AISI 304/441)
- 04 Roestvast staal Lausanne Linnen (AISI 304/441)

Lijst glazen bordesdeur

Schindler 3000/+ & 5000/+

- 03 Roestvast staal Luzern Geborsteld (AISI 304/441)
- 04 Roestvast staal Lausanne Linnen (AISI 304/441)



Leuningen

Vrije keuze aan vormen en afwerkingen

De leuningen geven een veilig gevoel. De roestvaststalen leuning van Schindler vloeien mooi samen met het interieur, de vorm en de textuur van de liftkooi. Ze kunnen op de zij- of achterwanden gemonteerd worden. Beschikbaar in verschillende lay-outs: recht, recht met gebogen uiteinden en gebogen.



Recht
Roestvast staal Gepolijst Spiegel



Recht met afgeronde uiteinden
Roestvast Staal Luzern Geborsteld

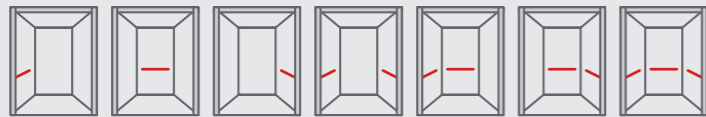


Gebogen
Gelakt Riga Grijs



Pas uw leuningen aan

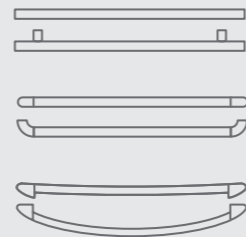
De leuningen geven een veilig gevoel. Onze leuningen vloeien mooi samen met het interieur, de vorm en de textuur van de liftkooi.



De leuningen kunnen in verschillende combinaties van zij- en achterwanden gemonteerd worden: hetzij één leuningstuk op de achter- of zijwanden, hetzij twee leuningstukken op de zijwanden, of leuningen op de drie wanden.* Ze kunnen recht of gebogen verbonden worden.

* De positie van de handleuning wordt reeds voorgeschreven door de EN81.70:2018 indien deze norm wordt gevraagd / verplicht.

U kan vrij kiezen uit verschillende leuningvormen:



Recht, recht met afgeronde uiteinden of gebogen

Vormen en afwerkingen:



Recht

- 01 Roestvast staal Gepolijst Spiegel
- 02 Roestvast staal Luzern Geborsteld

Recht met gebogen uiteinden & gebogen

- 01 Roestvast staal Gepolijst Spiegel
- 02 Roestvast staal Luzern Geborsteld
- 03 Gelakt Riga Grijs*

*Gelakt Riga Grijs is niet van toepassing op de rechte leuning



Times Square

Verlichting: Dash
Plafond: Roestvast staal Lugano Mat
Wanden: Laminaat Glanzend Santorini Wit
Kooibedieningspaneel: Linea 100
Plinten: Verzonken Roestvast staal Luzern Geborsteld
Vloer: Kunstgraniet Zwart

Conformiteit EN81-70:2021 wordt EN81-70:2021+A1:2022

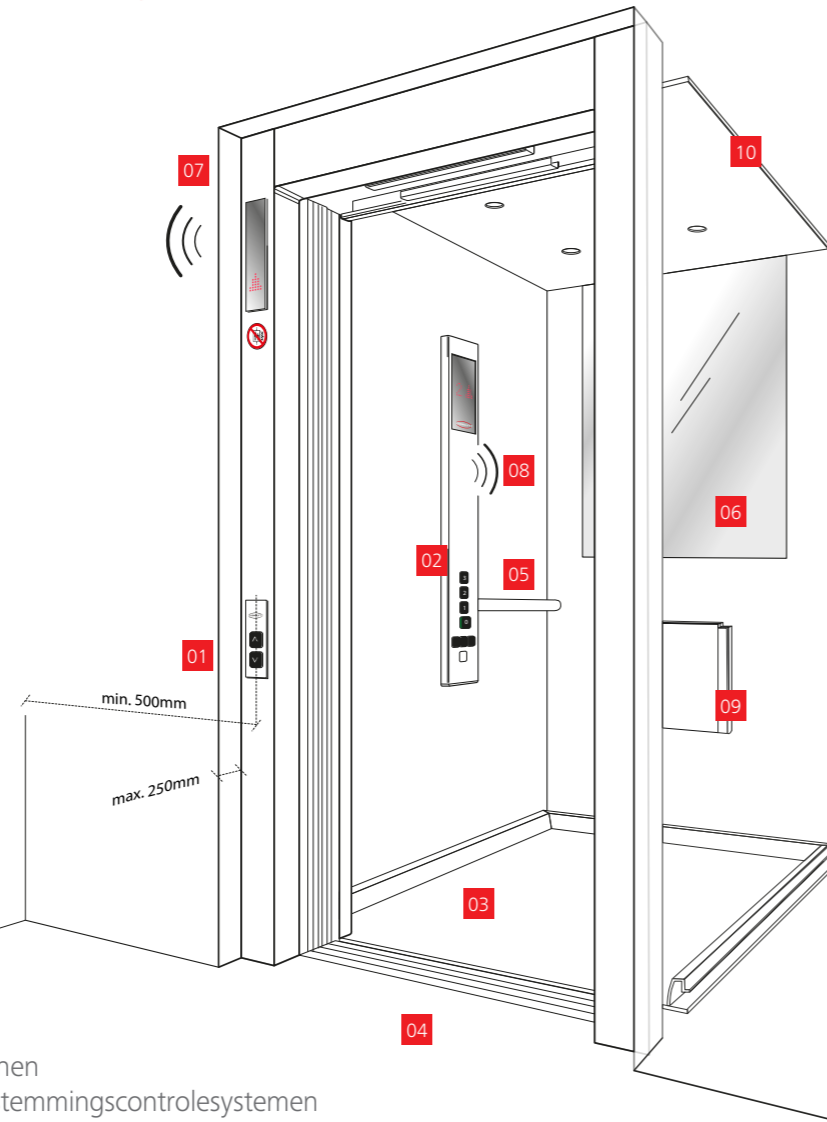
Deze nieuwe Europese norm krijgt in januari 2023 de status van nationale norm, hetzij door publicatie van een identieke tekst, hetzij door bekrachtiging, en strijdige nationale normen worden uiterlijk in juli 2024 ingetrokken.

Dit document specificeert de minimumeisen voor de veilige en onafhankelijke toegang tot en het gebruik van liften door personen, waaronder personen met een handicap. Het bestrijkt de behoeften van personen met een handicap overeenkomstig bijlage A.

Deze is aanbevolen voor:


- publiek toegankelijke gebouwen
- meergezinswoningen en/of appartementen met meer dan 2 bouwlagen en meer dan 6 wooneenheden
- studentenhuysvesting met meer dan 20 kamers

Bijlage B: Extra grote bedieningsorganen
 Bijlage C: Aanraakschermen voor bestemmingscontrolesystemen
 Bijlage D: Begeleiding voor méér toegankelijkheid en bruikbaarheid




EN81-70:2021+A1:2022: Aandachtspunten:

- | | |
|----|---|
| 01 | Plaatsing bedieningspanelen verdieping:
– Zijdelingse afstand tussen het midden van de knop en de wandhoek van de stopplaats: min. 500 mm
– Afstand tussen de aanliggende wand van de verdieping stopplaats en de bedieningsknop: max. 250 mm |
| 02 | Aanduiding evacuatie niveau op het kooibedieningspaneel: dmv groene omranding en extra opbouwhoogte ten opzichte van de andere knoppen
Uitvoering oproepknoppen op het kooibedieningspaneel en de bordesbedieningspanelen: in een contrasterende kleur ten opzichte van het materiaal van het bedieningspaneel. Indien de oproepknop en het bedieningspaneel in hetzelfde materiaal zijn vervaardigd, dient de knop voorzien te worden van een zwarte omranding om het contrast te verhogen. |
| 03 | De minimum kooioppervlakte bedraagt 1.100mm x 1.400mm
In de ruimte tussen de vloer en 800mm daarboven binnen deze oppervlakte zijn geen obstakels toegelaten (bv. plinten in opbouw, kooibedieningspaneel in opbouw, klapstoel,...) |
| 04 | De minimum deurbreedte bedraagt 900 mm. |
| 05 | Plaatsing handleuningen: een handleuning met diameter van 30mm tot 45mm dient op een hoogte van 900mm (bovenzijde leuning) + 25mm tov de vloer aan de zijwand bevestigd te worden indien deze de nuttige doorgang van de lift niet verspert. De voorkeur van de plaatsing gaat uit naar de zijwand waar het kooibedieningspaneel zich bevindt. Indien dit om bovenvermelde reden niet mogelijk is, dan is plaatsing op de tegenoverliggende zijde toegestaan. |
| 06 | Plaatsing spiegels: om een rolstoelgebruiker de mogelijkheid te bieden de lift achterwaarts op een veilige manier te verlaten dient er in de liftkooi een spiegel aanwezig te zijn. Bij een type doorlooptlift moet elke liftuitgang ter hoogte van de deur van een spiegel voorzien te worden. |
| 07 | Auditief signaal en richtingsindicator: aanwezig op het bordes |
| 08 | Spraakmodule: in de kooi, regelbaar (tussen 35dB en 65 dB) |
| 09 | Opklapbaar zitje: optioneel, met een min. draagvermogen van 120 kg. (niet verplicht) |
| 10 | Inductieve lus: optioneel, plaatsing op het kooidak ter bevordering van de werking van gehoorapparaten (niet verplicht) |



Times Square

Verlichting: Line
 Plafond: Roestvast staal Luzern Geborsteld
 Wanden: Roestvast staal Luzern Geborsteld en Glas
 Kooibedieningspaneel: Linea 100
 Plinten: Uitstekend Roestvast staal Luzern Geborsteld
 Vloer: Kunstgraniet Zwart



Schindler Plan & Design tool

Uw lift plannen in enkele minuten

Met onze eenvoudige online planning tool kunt u het passende verticale transportmodel voor uw gebouw snel vinden. De Schindler Plan & Design Tool helpt u bij het voorbereiden van de specificaties in de vroege stadia van de levenscyclus van uw bouwproject.

In enkele klikken geven we u adviezen - gebaseerd op de meest voorkomende situaties en vereisten in de markt -, een uitgebreide productspecificatie en gedetailleerde plattegronden. U dient enkel de gegevens rechtstreeks in uw projectontwerp in DWG- of PDF-formaat te downloaden.

De oplossing kan geïntegreerd worden met de standaard Bouwinformatie-modellen en dankzij onze Projectcloud kunt u uw projecten eenvoudig met ons delen.



www.schindler.com/plan

Meer informatie alsook de gegevens van ons dichtstbijzijnde kantoor vindt u op:

www.schindler.be

Schindler N.V.
Humaniteitslaan 241 A
1620 Drogenbos
+32 (0)2 535 82 11

Deze publicatie is alleen bedoeld voor algemene informatie. We behouden ons het recht voor om op ieder moment de diensten, het ontwerp en de specificaties van het product te wijzigen. Geen enkele verklaring in deze publicatie mag worden opgevat als een expliciete of impliciete garantie of voorwaarde met betrekking tot een dienst of product, de specificaties ervan, de geschiktheid ervan voor een specifiek doel, de verkoopbaarheid of de kwaliteit ervan of mag worden geïnterpreteerd als een bepaling of voorwaarde van een dienst- of koopovereenkomst voor de producten of diensten die in deze publicatie vervat zijn. Kleine verschillen tussen de gedrukte en werkelijke kleuren zijn mogelijk.

We Elevate

 **Schindler**
150 jaar


Schindler